

# Configurez votre dépôt direct

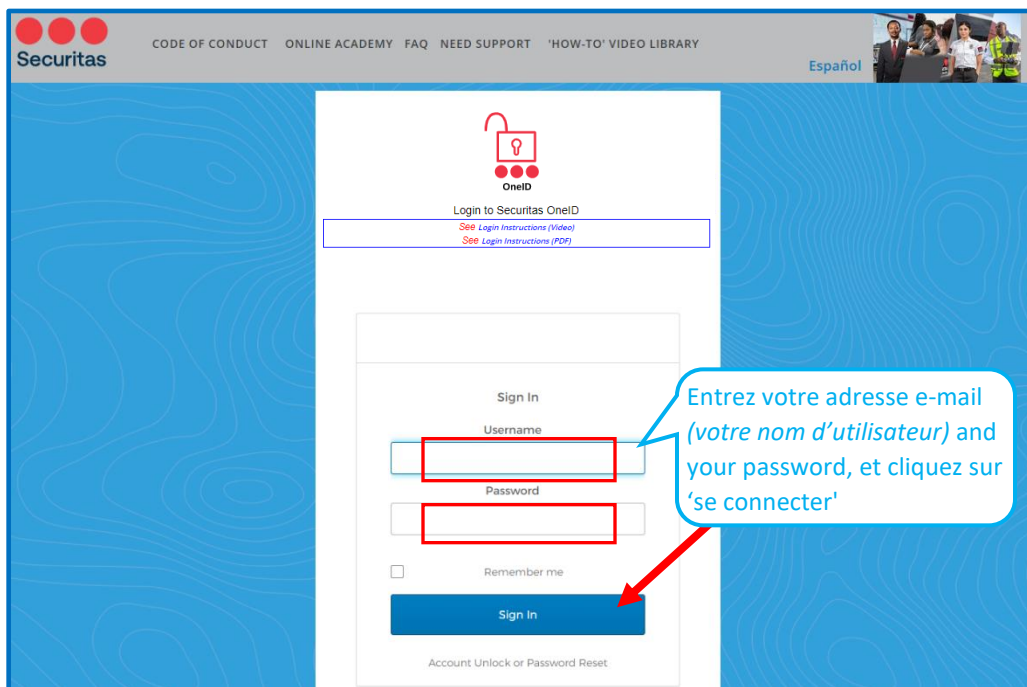
Employés du Canada

Votre chèque de paie sera fourni par dépôt direct. Remplissez les instructions ci-dessous pour nous faire savoir où déposer votre chèque de paie.

**Prérequis:** Vous DEVEZ être inscrit à l'**authentification multifacteur Securitas OneID** avant de pouvoir configurer le dépôt direct. (les instructions pour s'inscrire à OneID se trouvent sur l'écran de connexion du portail Securitas OneID à [oneid.securitasinc.com](http://oneid.securitasinc.com))


Utiliser un PC ou un appareil mobile avec connexion Internet pour configurer le dépôt direct.

1. Connectez-vous au portail Securitas OneID à l'adresse [oneid.securitasinc.com](http://oneid.securitasinc.com)



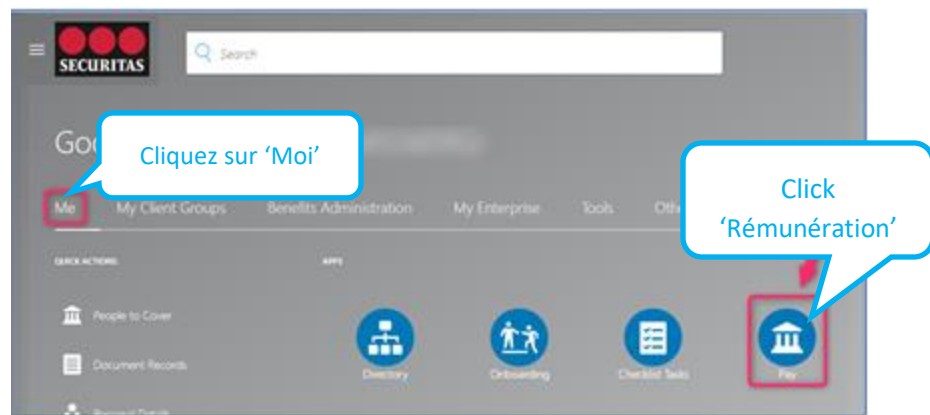
Cela vous amène à votre tableau de bord Securitas OneID

2. Cliquez sur **Oracle** (Oracle Production HR, Payroll, Finance)



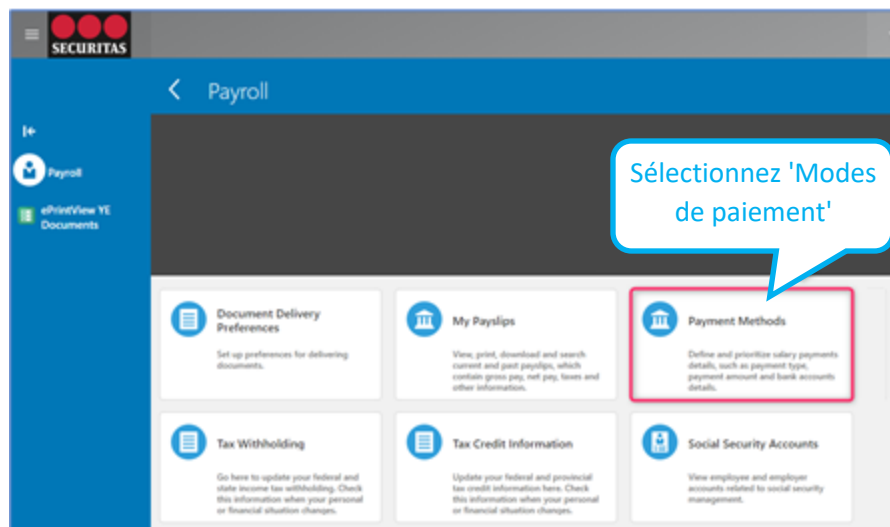
### Sur votre écran d'accueil Oracle:

3. Cliquez sur l'onglet 'Moi', puis cliquez sur 'Rémunération'



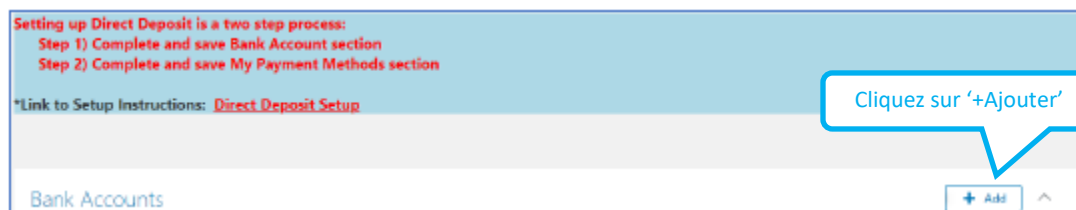
### Écran Paie:

4. Choisir Modes de paiement



### Ajouter Compte en banque

5. Cliquer



Faites-nous savoir où déposer votre chèque de paie.

The screenshot shows the 'Bank Accounts' form with the following fields and annotations:

- \*Account Number:** 123456 (Annotation: (a) Entrez votre numéro de)
- \*Bank:** (Dropdown menu) (Annotation: (b) Activer le menu déroulant)
- \*Bank Number:** ABN AMRO BANK NV 240
- \*Bank Branch:** AGF TRUST COMPANY 660
- \*Branch Transit Number:** AIRLINE FINANCIAL CREDIT UNIO... 630
- Search:** (Button) (Annotation: (c) Cliquez Rechercher)

Rechercher et sélectionner votre banque

The screenshot shows the 'Search and Select: Bank' dialog box with the following fields and annotations:

- Search:** (Section header)
- Bank Name:** (Text input)
- Bank Code:** 003 (Annotation: (d) Entrez votre code bancaire à 3 chiffres)
- Search:** (Button) (Annotation: (e) Cliquez sur 'Rechercher')
- Bank Name | Bank Code:** (Table)

Bank Name	Bank Code
ROYAL BANK OF CANADA	003
US BANK NATIONAL ASSOCIATION	003

(Annotation: (f) Sélectionnez votre code bancaire)
- OK | Cancel:** (Buttons) (Annotation: (g) Cliquez sur 'OK')

Remarque : les champs « Banque » et « code bancaire » seront remplis automatiquement

Identifiez votre agence bancaire

The screenshot shows the 'Bank Accounts' form with the following fields and annotations:

- \*Account Number:** 123456
- \*Bank:** ROYAL BANK OF CANADA
- \*Bank Number:** 003
- \*Bank Branch:** (Dropdown menu) (Annotation: (h) Activer le menu déroulant)
- \*Branch Transit Number:** 01433-ROYAL BANK OF CANADA 01433 ROYAL BANK OF CANADA
- Search:** (Button) (Annotation: (i) Cliquez sur 'Rechercher')

\*Account Number 123456

\*Bank ROYAL BANK OF CANADA

\*Bank Number 003

**Search and Select: Bank Branch**

\*B Search Advanced

\*\* At least one is required

\*\* Bank Branch

\*\* Branch Number 04312 (j) Entrez votre numéro de succursale à 5 chiffres

\*\* Bank

Search (k) Cliquer sur 'Rechercher'

Bank Branch	Branch Number	Bank	BIC Code
1349 LONDON RD BRANCH	04312	ROYAL BANK OF CANADA	
ROYAL BANK OF CANADA 003-04312	04312	ROYAL BANK OF CANADA	

OK Cancel

(l) Sélectionnez votre banque

(m) Cliquez sur 'OK'

### Bank Accounts

Save Cancel

\*Account Number 123456

\*Bank ROYAL BANK OF CANADA

\*Bank Number 003

\*Bank Branch ROYAL BANK OF CANADA

\*Branch Transit Number 04312

Pour terminer la configuration, ajoutez les informations de votre compte bancaire à la section « Mes modes de paiement » :

My Payment Methods + Add

Cliquez sur '+Ajouter'

### My Payment Methods

Save Cancel

**\*INSTRUCTIONS: MUST complete and SAVE to activate Direct Deposit.**

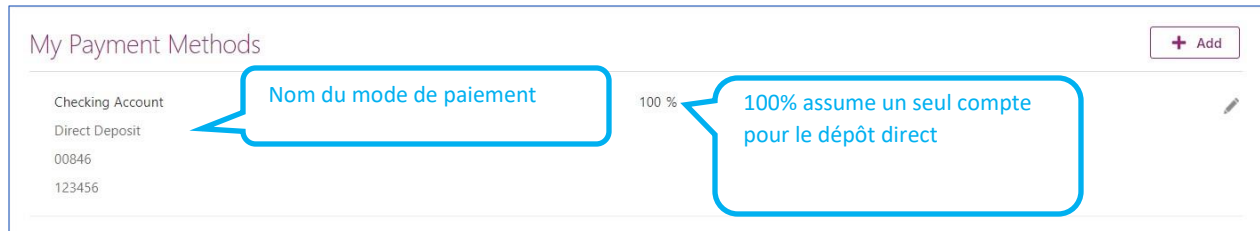
\*What do you want to call this payment method?  
 (j) Entrez un nom pour ce compte, tel que « dépôt direct ».

\*Organization Payment Method

\*Bank Account  (k) Sélectionnez le compte bancaire dans la liste déroulante de ce mode de paiement.

Clique 'Enregistrer'

Votre section «**Mes modes de paiement**» devrait ressembler à l'exemple ci-dessous:



The screenshot shows a user interface for managing payment methods. The title is "My Payment Methods" and there is an "+ Add" button in the top right corner. A single payment method is listed: "Checking Account" with a sub-label "Direct Deposit" and the numbers "00846" and "123456". To the right of the name is a "100 %" indicator and a pencil icon. Two blue callout boxes provide instructions: one points to the name "Checking Account" with the text "Nom du mode de paiement", and the other points to the "100 %" indicator with the text "100% assume un seul compte pour le dépôt direct".

My Payment Methods		+ Add
Checking Account	100 %	
Direct Deposit		
00846		
123456		